

红土创新货币市场基金 2017 年年度报告

2017 年 12 月 31 日

基金管理人：红土创新基金管理有限公司

基金托管人：兴业银行股份有限公司

送出日期：2018 年 3 月 27 日

§ 1 重要提示及目录

1.1 重要提示

基金管理人的董事会及董事保证本报告所载资料不存在虚假记载、误导性陈述或重大遗漏，并对其内容的真实性、准确性和完整性承担个别及连带责任。本年度报告已经三分之二以上独立董事签字同意，并由董事长签发。

基金托管人兴业银行股份有限公司根据本基金合同规定，于 2018 年 3 月 23 日复核了本报告中的财务指标、净值表现、利润分配情况、财务会计报告和投资组合报告等内容，保证复核内容不存在虚假记载、误导性陈述或者重大遗漏。

基金管理人承诺以诚实信用、勤勉尽责的原则管理和运用基金资产，但不保证基金一定盈利。

基金的过往业绩并不代表其未来表现。投资有风险，投资者在作出投资决策前应仔细阅读本基金的招募说明书。

本报告财务资料已经审计。普华永道中天会计师事务所(特殊普通合伙)为本基金出具了标准无保留意见的审计报告，请投资者注意阅读。

本报告期自 2017 年 8 月 3 日起至 12 月 31 日止。

1.2 目录

§ 1 重要提示及目录	2
1.1 重要提示.....	2
1.2 目录.....	3
§ 2 基金简介	5
2.1 基金基本情况.....	5
2.2 基金产品说明.....	5
2.3 基金管理人和基金托管人.....	5
2.4 信息披露方式.....	6
2.5 其他相关资料.....	6
§ 3 主要财务指标、基金净值表现及利润分配情况	7
3.1 主要会计数据和财务指标.....	7
3.2 基金净值表现.....	7
3.3 其他指标.....	11
3.4 过去三年基金的利润分配情况.....	11
§ 4 管理人报告	12
4.1 基金管理人及基金经理情况.....	12
4.2 管理人对报告期内本基金运作合规守信情况的说明.....	12
4.3 管理人对报告期内公平交易情况的专项说明.....	13
4.4 管理人对报告期内基金的投资策略和业绩表现的说明.....	13
4.5 管理人对宏观经济、证券市场及行业走势的简要展望.....	14
4.6 管理人内部有关本基金的监察稽核工作情况.....	14
4.7 管理人对报告期内基金估值程序等事项的说明.....	15
4.8 管理人对报告期内基金利润分配情况的说明.....	15
4.9 报告期内管理人对本基金持有人数或基金资产净值预警情形的说明.....	15
§ 5 托管人报告	16
5.1 报告期内本基金托管人合规守信情况声明.....	16
5.2 托管人对报告期内本基金投资运作合规守信、净值计算、利润分配等情况的说明.....	16
5.3 托管人对本年度报告中财务信息等内容的真实、准确和完整发表意见.....	16
§ 6 审计报告	17
6.1 审计报告基本信息.....	17
6.2 审计报告的基本内容.....	17
§ 7 年度财务报表	20
7.1 资产负债表.....	20
7.2 利润表.....	21
7.3 所有者权益（基金净值）变动表.....	22
7.4 报表附注.....	23
§ 8 投资组合报告	44
8.1 期末基金资产组合情况.....	44
8.2 债券回购融资情况.....	44
8.3 基金投资组合平均剩余期限.....	44
8.4 报告期内投资组合平均剩余存续期超过 240 天情况说明.....	45
8.5 期末按债券品种分类的债券投资组合.....	45
8.6 期末按摊余成本占基金资产净值比例大小排序的前十名债券投资明细.....	46

8.7 “影子定价”与“摊余成本法”确定的基金资产净值的偏离.....	46
8.8 期末按公允价值占基金资产净值比例大小排序的所有资产支持证券投资明细.....	46
8.9 投资组合报告附注.....	47
§9 基金份额持有人信息	48
9.1 期末基金份额持有人户数及持有人结构.....	48
9.2 期末货币市场基金前十名份额持有人情况.....	48
9.3 期末基金管理人的从业人员持有本基金的情况.....	48
9.4 期末基金管理人的从业人员持有本开放式基金份额总量区间的情况.....	49
§10 开放式基金份额变动	50
§11 重大事件揭示	51
11.1 基金份额持有人大会决议.....	51
11.2 基金管理人、基金托管人的专门基金托管部门的重大人事变动.....	51
11.3 涉及基金管理人、基金财产、基金托管业务的诉讼.....	51
11.4 基金投资策略的改变.....	51
11.5 为基金进行审计的会计师事务所情况.....	51
11.6 管理人、托管人及其高级管理人员受稽查或处罚等情况.....	51
11.7 基金租用证券公司交易单元的有关情况.....	51
11.8 偏离度绝对值超过 0.5% 的情况.....	52
11.9 其他重大事件	52
§12 影响投资者决策的其他重要信息.....	53
12.1 报告期内单一投资者持有基金份额比例达到或超过 20% 的情况	53
12.2 影响投资者决策的其他重要信息.....	53
§13 备查文件目录.....	54
13.1 备查文件目录.....	54
13.2 存放地点.....	54
13.3 查阅方式.....	54

§ 2 基金简介

2.1 基金基本情况

基金名称	红土创新货币市场基金	
基金简称	红土创新货币	
基金主代码	004967	
基金运作方式	契约型开放式	
基金合同生效日	2017 年 8 月 3 日	
基金管理人	红土创新基金管理有限公司	
基金托管人	兴业银行股份有限公司	
报告期末基金份额总额	3,114,205,585.86 份	
下属分级基金的基金简称:	红土创新货币 A	红土创新货币 B
下属分级基金的交易代码:	004967	004968
报告期末下属分级基金的份额总额	177,223,203.58 份	2,936,982,382.28 份

2.2 基金产品说明

投资目标	本基金在严格控制风险和保持资产流动性的基础上，力争获得超越业绩比较基准的收益率。
投资策略	本基金运用利率预测、相对价值评估、收益率利差策略、套利交易策略等积极的投资策略相结合，对各类可投资资产进行合理的配置和选择。投资策略考虑各类资产的风险性、流动性及收益性特征，把风险控制预算之内，在不增加风险的基础上保持高流动性，最终追求稳定的收益。
业绩比较基准	本基金的业绩比较基准为：活期存款利率（税后）。
风险收益特征	本基金为货币市场基金，属于证券投资基金中的低风险品种，其长期平均风险和预期收益率低于股票型基金、混合型基金和债券型基金。

2.3 基金管理人和基金托管人

项目		基金管理人	基金托管人
名称		红土创新基金管理有限公司	兴业银行股份有限公司
信息披露负责人	姓名	张洗尘	张志永
	联系电话	0755-33011878	021-62677777
	电子邮箱	zhangxc@htxfund.com	zhangzy@cib.com.cn
客户服务电话		0755-33011866	95561
传真		0755-33011855	021-62159217
注册地址		广东省深圳市前海深港合作区前湾一路 1 号 A 栋 201 室	福州市湖东路 154 号
办公地址		深圳市福田区深南大道 4011 号港中旅大厦 6 楼	上海江宁路 168 号兴业大厦 20 楼（资产托管部办公地址）
邮政编码		518048	200041
法定代表人		邵钢	高建平

2.4 信息披露方式

本基金选定的信息披露报纸名称	证券日报
登载基金年度报告正文的管理人互联网网址	http://www.htcfund.com
基金年度报告备置地点	基金管理人、基金托管人的办公场所

2.5 其他相关资料

项目	名称	办公地址
会计师事务所	普华永道中天会计师事务所(特殊普通合伙)	上海市浦东新区陆家嘴环路1318号星展银行大厦6楼
注册登记机构	红土创新基金管理有限公司	深圳市福田区深南大道4011号港中旅大厦6层

§ 3 主要财务指标、基金净值表现及利润分配情况

3.1 主要会计数据和财务指标

金额单位：人民币元

3.1.1 期间数据和指标	2017 年 8 月 3 日(基金合同生效日)-2017 年 12 月 31 日	
	红土创新货币 A	红土创新货币 B
本期已实现收益	429,242.58	38,314,158.67
本期利润	429,242.58	38,314,158.67
本期净值收益率	1.5643%	1.6630%
3.1.2 期末数据和指标	2017 年末	
期末基金资产净值	177,223,203.58	2,936,982,382.28
期末基金份额净值	1.0000	1.0000
3.1.3 累计期末指标	2017 年末	
累计净值收益率	1.5643%	1.6630%

注：1. 本期已实现收益指基金本期利息收入、投资收益、其他收入(不含公允价值变动收益)扣除相关费用后的余额,本期利润为本期已实现收益加上本期公允价值变动收益,由于货币市场基金采用摊余成本法核算,因此,公允价值变动收益为零,本期已实现收益和本期利润的金额相等。

2. 本基金收益分配为按日结转份额。

3. 本基金合同生效日为 2017 年 8 月 3 日,基金合同生效日至本报告期末,本基金运作时间未满一年。

3.2 基金净值表现

3.2.1 基金份额净值收益率及其与同期业绩比较基准收益率的比较

红土创新货币 A

阶段	份额净值收益率①	份额净值收益率标准差②	业绩比较基准收益率③	业绩比较基准收益率标准差④	①-③	②-④
过去三个月	1.0272%	0.0034%	0.0895%	0.0000%	0.9377%	0.0034%
自基金合同生效起至今	1.5643%	0.0034%	0.1459%	0.0001%	1.4184%	0.0033%

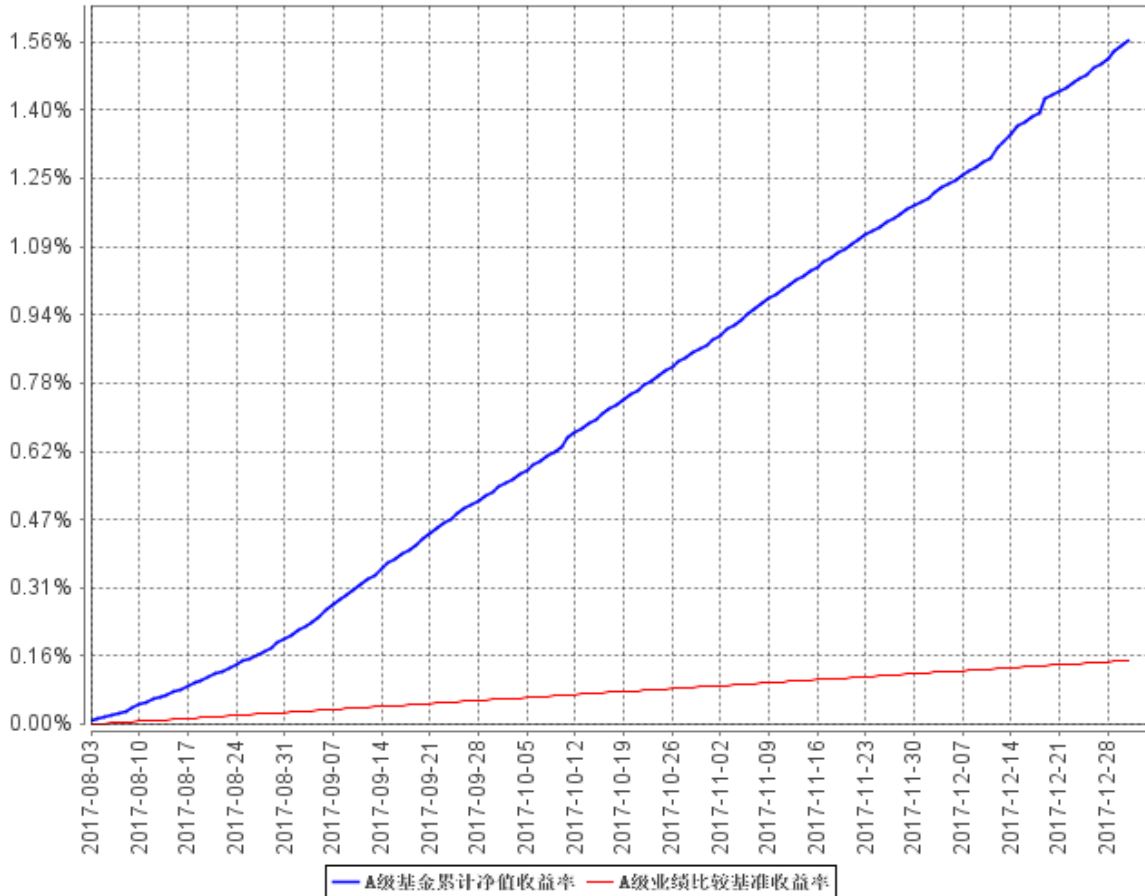
红土创新货币 B

阶段	份额净值收益率①	份额净值收益率标准差②	业绩比较基准收益率③	业绩比较基准收益率标准差④	①-③	②-④
----	----------	-------------	------------	---------------	-----	-----

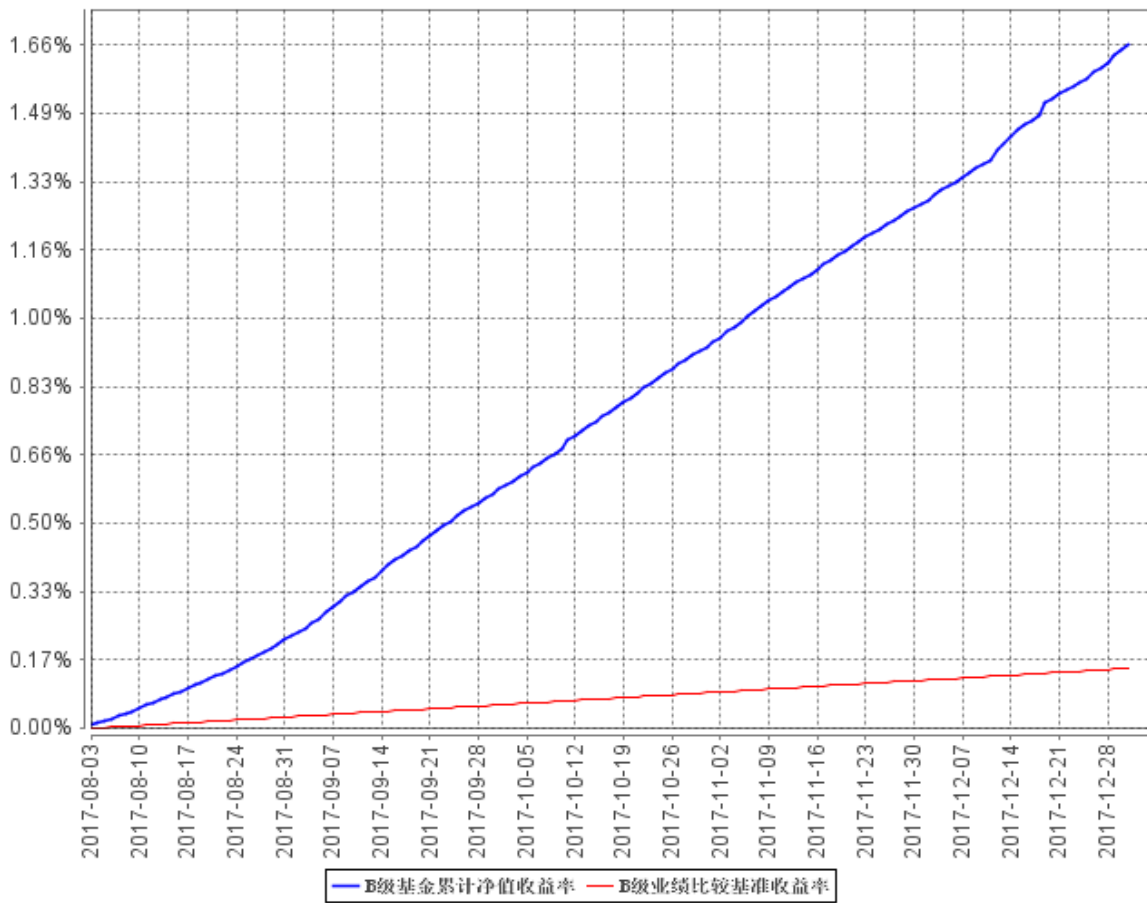
		准差②	率③	准差④		
过去三个月	1.0871%	0.0034%	0.0895%	0.0000%	0.9976%	0.0034%
自基金合同生效起至今	1.6630%	0.0033%	0.1459%	0.0001%	1.5171%	0.0032%

3.2.2 自基金合同生效以来基金累计净值收益率变动及其与同期业绩比较基准收益率变动的比较

A级基金累计净值收益率与同期业绩比较基准收益率的历史走势对比图



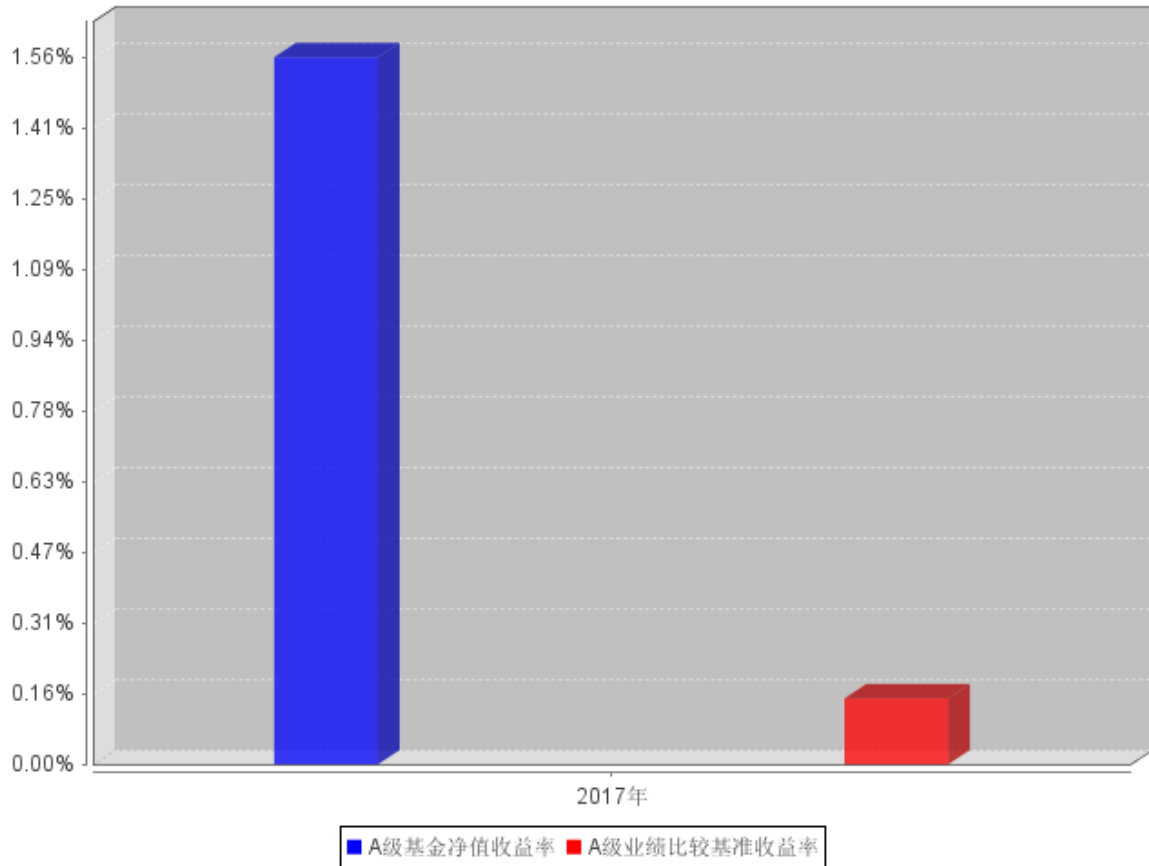
B级基金累计净值收益率与同期业绩比较基准收益率的历史走势对比图



注：本基金的基金合同生效日至本报告期末不满 1 年；本基金建仓期为自基金合同生效之日起 6 个月，截至本报告期末，建仓期尚未结束。

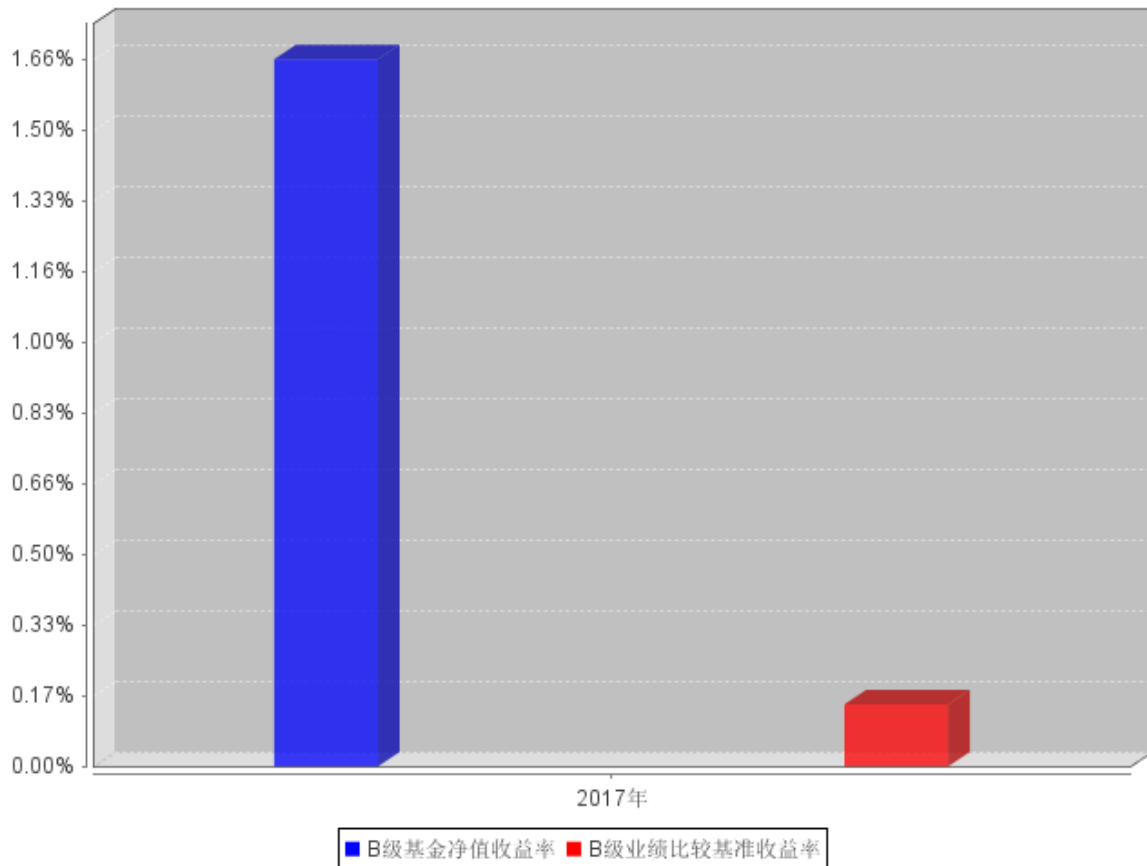
3.2.3 自基金合同生效以来基金每年净值增长率及其与同期业绩比较基准收益率的比较

A级自基金合同生效以来基金每年净值收益率及其与同期业绩比较基准收益率的对比图



注：基金合同生效当年按照实际存续期计算，不按整个自然年度进行折算。

B级自基金合同生效以来基金每年净值收益率及其与同期业绩比较基准收益率的对比图



注：基金合同生效当年按照实际存续期计算，不按整个自然年度进行折算。

3.3 其他指标

注：无。

3.4 过去三年基金的利润分配情况

单位：人民币元

红土创新货币 A					
年度	已按再投资形式 转实收基金	直接通过应付 赎回款转出金额	应付利润 本年变动	年度利润 分配合计	备注
2017	357,650.87	-	71,591.71	429,242.58	
合计	357,650.87	-	71,591.71	429,242.58	

单位：人民币元

红土创新货币 B					
年度	已按再投资形式 转实收基金	直接通过应付 赎回款转出金额	应付利润 本年变动	年度利润 分配合计	备注
2017	37,070,086.07	-	1,244,072.60	38,314,158.67	
合计	37,070,086.07	-	1,244,072.60	38,314,158.67	

§ 4 管理人报告

4.1 基金管理人及基金经理情况

4.1.1 基金管理人及其管理基金的经验

红土创新基金管理有限公司（以下简称“红土创新基金”）经中国证监会证监许可【2014】562号文批准设立。红土创新基金总部位于深圳，注册资本为 1.5 亿元人民币，是国内首家创投系公募基金管理公司。公司股东为深圳市创新投资集团有限公司，持有股权 100%。

红土创新基金在公募基金业务的优良传承基础上，借力股东对创业投资行业的深入理解，外加国内独创的博士后工作站研究支持，充分利用一级市场优势向二级市场延伸，将红土创新基金打造成为以权益类投资为特色的创新型资产管理机构。截至 2017 年 12 月 31 日，红土创新基金共管理五只公募基金，资产管理规模 40.78 亿元。

4.1.2 基金经理（或基金经理小组）及基金经理助理简介

姓名	职务	任本基金的基金经理（助理）期限		证券从业年限	说明
		任职日期	离任日期		
梁戈伟	基金经理	2017 年 8 月 3 日	-	10	厦门大学金融学学士。十年公募基金从业经验，历任宝盈基金营销策划经理、高级交易员。现担任红土创新货币市场基金、红土创新优渥货币市场基金基金经理。

注：1. 对基金的首任基金经理，其“任职日期”为基金合同生效日，“离任日期”为根据公司决定确定的解聘日期；对此后的非首任基金经理，“任职日期”和“离任日期”分别指根据公司决定确定的聘任日期和解聘日期。

2. 证券从业的含义遵从行业协会《证券业从业人员资格管理办法》的相关规定。

4.2 管理人对报告期内本基金运作合规守信情况的说明

在本报告期内，本基金管理人严格遵循了《中华人民共和国证券投资基金法》及其各项实施细则、《红土创新货币市场基金基金合同》和其他相关法律法规的规定，并本着诚实信用、勤勉尽责、取信于市场、取信于社会的原则管理和运用基金资产，为基金持有人谋求最大利益。本报告期内，基金投资管理符合有关法规和基金合同的规定，没有损害基金持有人利益的行为。本报告期内，基金运作整体合法合规，没有损害基金份额持有人利益。基金的投资范围、投资比例及投资组合符合有关法律法规及基金合同的规定。

4.3 管理人对报告期内公平交易情况的专项说明

4.3.1 公平交易制度和控制方法

在本报告期内，本基金管理人严格遵循了《中华人民共和国证券投资基金法》及其各项实施细则、《红土创新货币市场基金基金合同》和其他相关法律法规的规定，并本着诚实信用、勤勉尽责、取信于市场、取信于社会的原则管理和运用基金资产，为基金持有人谋求最大利益。本报告期内，基金投资管理符合有关法规和基金合同的规定，没有损害基金持有人利益的行为。本报告期内，基金运作整体合法合规，没有损害基金份额持有人利益。基金的投资范围、投资比例及投资组合符合有关法律法规及基金合同的规定。

4.3.2 公平交易制度的执行情况

本报告期内，本基金管理人严格执行《证券投资基金管理公司公平交易制度指导意见》，完善相应制度及流程，通过系统和人工等各种方式在各业务环节严格控制交易公平执行，公平对待旗下管理的所有基金和投资组合。

4.3.3 异常交易行为的专项说明

本基金于本报告期内不存在异常交易行为。

报告期内，所有投资组合参与的交易所公开竞价同日反向交易成交较少的单边交易量未超过该证券当日成交量的 5%。

4.4 管理人对报告期内基金的投资策略和业绩表现的说明

4.4.1 报告期内基金投资策略和运作分析

报告期内，国内经济稳中向好，结束了过去 7 年 GDP 增速持续下滑的趋势。全球主要经济体强劲复苏带动国内出口持续改善，出口导向型行业盈利复苏、产能利用率不断提升。房地产销售面积仍然保持较快增长，三四线城市地产销售持续快速增长对此形成支撑，地产龙头企业拿地热情高涨，土地购置面积的大幅增长支持地产投资相对稳定。供给侧结构性改革的持续推进改善了供需结构，需求同时回暖，国内经济景气度持续回升。食品价格低迷对 CPI 形成拖累，而 PPI 同比增速则攀升至近五年来的高点，二者走势呈现分化。

报告期内，货币政策取向转变为稳健中性，比上一年相对收紧，商业银行超额准备金率持续处于较低水平，DR007 利率中枢相比 2016 年中枢水平提升 45BP。金融监管不断强化，资管新规（征求意见稿）的出台明显抑制金融机构的资产端和负债端无序扩张，《公开募集开放式证券投资基金

流动性风险管理规定》对包括货币基金在内的公募基金流动性管理提出更高的要求。

报告期内，监管持续收紧，资金面整体易紧难松，信用违约事件时有发生，本基金总体维持了较低久期的投资组合，根据资金面情况合理控制杠杆率，并在收益较高时点更加积极参与二级市场波段投资机会和一级市场配置机会。

4.4.2 报告期内基金的业绩表现

本报告期 A 级基金净值收益率为 1.5643%，同期业绩比较基准收益率为 0.1459%；B 级基金净值收益率为 1.6630%，同期业绩比较基准收益率为 0.1459%。

4.5 管理人对宏观经济、证券市场及行业走势的简要展望

展望 2018 年，我们预计全球经济复苏的步伐仍将持续，但各国经济走势趋于分化。国内经济将稳中趋缓，消费升级缓慢而确定，居民人均可支配收入的回升将对消费增长提供有力支撑。CPI 中枢小幅抬升，PPI 与 CPI 的增速差不断收敛。流动性方面，中央经济工作会议提出“稳健的货币政策要保持中性，管住货币供给总闸门”，在监管压力下银行信用创造能力大幅减弱，实体经济融资需求比较稳定，因此流动性仍将偏紧。

2018 年，本基金将继续做好流动性管理工作，及时跟踪基本面、市场流动性的走向和金融监管政策的动向，择机加大收益率较高可投资品种的配置，同时把握波段操作的机会。

4.6 管理人内部有关本基金的监察稽核工作情况

本报告期内，本基金管理人坚持一切从规范运作、防范风险、保护基金份额持有人利益出发，严格遵守国家有关法律法规和行业监管规则，在进一步梳理完善内部控制制度和业务流程的同时，确保各项法规和管理制度的落实。公司监察稽核部门按照规定的权限和程序，通过合规评审、合规检视等各项合规管理措施以及实时监控、定期检查、专项检查等方法，对基金的投资运作、基金销售、基金运营、客户服务和信息披露等进行了重点监控与稽核，发现问题及时提出改进建议，并督促相关部门进行整改，同时定期向董事会和公司管理层出具监察稽核报告。公司重视对员工的合规培训，开展了多次培训活动，加强对员工行为的管理，增强员工合规意识。公司还通过网站、邮件等多种形式进行了投资者教育工作。

报告期内，本基金管理人所管理的基金运作合法合规，基金合同得到严格履行，有效保障了基金份额持有人利益。本基金管理人将继续以风险控制为核心，提高监察稽核工作的科学性和有效性，切实保障基金安全、合规运作。

4.7 管理人对报告期内基金估值程序等事项的说明

本基金管理人按照企业会计准则、中国证监会相关规定和基金合同关于估值的约定，对基金所持有的投资品种进行估值。本基金托管人根据法律法规要求履行估值及净值计算的复核责任。

本基金管理人设有估值工作组，由投研部门、运营部门及监察稽核部门的相关人员组成。估值工作组负责公司基金估值政策、程序及方法的制定和修订，负责定期审议公司估值政策、程序及方法的科学合理性，保证基金估值的公平、合理，特别是应当保证估值未被歪曲以免对基金份额持有人产生不利影响。

本报告期内，参与估值流程各方之间不存在任何重大利益冲突。

4.8 管理人对报告期内基金利润分配情况的说明

本基金合同约定，本基金根据每日基金收益情况，以各类基金份额的每万份基金已实现收益为基准，为投资人每日计算当日收益并分配，且每日进行支付。

本基金本报告期内向 A 级份额持有人分配利润：429,242.58 元，向 B 级份额持有人分配利润：38,314,158.67 元。

4.9 报告期内管理人对本基金持有人数或基金资产净值预警情形的说明

本基金本报告期内未出现连续 20 个工作日基金份额持有人数量不满 200 人、基金资产净值低于 5000 万的情形。

§ 5 托管人报告

5.1 报告期内本基金托管人遵规守信情况声明

本报告期内，兴业银行股份有限公司（以下称“本托管人”）在对红土创新货币市场基金（以下称“本基金”）的托管过程中，严格遵守《证券投资基金法》及其他有关法律法规、基金合同和托管协议的有关规定，不存在损害基金份额持有人利益的行为，完全尽职尽责地履行了应尽的义务。

5.2 托管人对报告期内本基金投资运作遵规守信、净值计算、利润分配等情况的说明

本报告期内，本托管人根据《证券投资基金法》及其他有关法律法规、基金合同和托管协议的规定，对本基金管理人的投资运作进行了必要的监督，对基金资产净值的计算、基金份额申购赎回价格的计算以及基金费用开支等方面进行了认真地复核，未发现本基金管理人存在损害基金份额持有人利益的行为。

本基金本报告期内向 A 级份额持有人分配利润：429,242.58 元，向 B 级份额持有人分配利润：38,314,158.67 元。

5.3 托管人对本年度报告中财务信息等内容的真实、准确和完整发表意见

本报告中的财务指标、净值表现、收益分配情况、财务会计报告（注：财务会计报告中的“金融工具风险及管理”部分未在托管人复核范围内）、投资组合报告等数据真实、准确和完整。

§ 6 审计报告

6.1 审计报告基本信息

财务报表是否经过审计	是
审计意见类型	标准无保留意见
审计报告编号	普华永道中天审字(2018)第 20359 号

6.2 审计报告的基本内容

审计报告标题	审计报告
审计报告收件人	红土创新货币市场基金全体基金份额持有人：
审计意见	<p>(一) 我们审计的内容</p> <p>我们审计了红土创新货币市场基金(以下简称“红土创新货币基金”)的财务报表,包括 2017 年 12 月 31 日的资产负债表,2017 年 8 月 3 日(基金合同生效日)至 2017 年 12 月 31 日止期间的利润表和所有者权益(基金净值)变动表以及财务报表附注。</p> <p>(二) 我们的意见</p> <p>我们认为,后附的财务报表在所有重大方面按照企业会计准则和在财务报表附注中所列示的中国证券监督管理委员会(以下简称“中国证监会”)、中国证券投资基金业协会(以下简称“中国基金业协会”)发布的有关规定及允许的基金行业实务操作编制,公允反映了红土创新货币基金 2017 年 12 月 31 日的财务状况以及 2017 年 8 月 3 日(基金合同生效日)至 2017 年 12 月 31 日止期间的经营成果和基金净值变动情况。</p>
形成审计意见的基础	<p>我们按照中国注册会计师审计准则的规定执行了审计工作。审计报告的“注册会计师对财务报表审计的责任”部分进一步阐述了我们在这些准则下的责任。我们相信,我们获取的审计证据是充分、适当的,为发表审计意见提供了基础。</p> <p>按照中国注册会计师职业道德守则,我们独立于红土创新货币基金,并履行了职业道德方面的其他责任。</p>
强调事项	-
其他事项	-
其他信息	-
管理层和治理层对财务报表的责任	<p>红土创新货币基金的基金管理人红土创新基金管理有限公司(以下简称“基金管理人”)管理层负责按照企业会计准则和中国证监会、中国基金业协会发布的有关规定及允许的基金行业实务操作编制财务报表,使其实现公允反映,并设计、执行和维护必要的内部控制,以使财务报表不存在由于舞弊或错误导致的重大错报。</p>

	<p>在编制财务报表时，基金管理人管理层负责评估红土创新货币基金的持续经营能力，披露与持续经营相关的事项(如适用)，并运用持续经营假设，除非基金管理人管理层计划清算红土创新货币基金、终止运营或别无其他现实的选择。</p> <p>基金管理人治理层负责监督红土创新货币基金的财务报告过程。</p>
<p>注册会计师对财务报表审计的责任</p>	<p>我们的目标是对财务报表整体是否不存在由于舞弊或错误导致的重大错报获取合理保证，并出具包含审计意见的审计报告。合理保证是高水平的保证，但并不能保证按照审计准则执行的审计在某一重大错报存在时总能发现。错报可能由于舞弊或错误导致，如果合理预期错报单独或汇总起来可能影响财务报表使用者依据财务报表作出的经济决策，则通常认为错报是重大的。</p> <p>在按照审计准则执行审计工作的过程中，我们运用职业判断，并保持职业怀疑。同时，我们也执行以下工作：</p> <p>(一) 识别和评估由于舞弊或错误导致的财务报表重大错报风险；设计和实施审计程序以应对这些风险，并获取充分、适当的审计证据，作为发表审计意见的基础。由于舞弊可能涉及串通、伪造、故意遗漏、虚假陈述或凌驾于内部控制之上，未能发现由于舞弊导致的重大错报的风险高于未能发现由于错误导致的重大错报的风险。</p> <p>(二) 了解与审计相关的内部控制，以设计恰当的审计程序，但目的并非对内部控制的有效性发表意见。</p> <p>(三) 评价基金管理人管理层选用会计政策的恰当性和作出会计估计及相关披露的合理性。</p> <p>(四) 对基金管理人管理层使用持续经营假设的恰当性得出结论。同时，根据获取的审计证据，就可能对红土创新货币基金持续经营能力产生重大疑虑的事项或情况是否存在重大不确定性得出结论。如果我们得出结论认为存在重大不确定性，审计准则要求我们在审计报告中提请报表使用者注意财务报表中的相关披露；如果披露不充分，我们应当发表非无保留意见。我们的结论基于截至审计报告日可获得的信息。然而，未来的事项或情况可能导致红土创新</p>

	<p>货币基金不能持续经营。</p> <p>(五)评价财务报表的总体列报、结构和内容(包括披露),并评价财务报表是否公允反映相关交易和事项。</p> <p>我们与基金管理人治理层就计划的审计范围、时间安排和重大审计发现等事项进行沟通,包括沟通我们在审计中识别出的值得关注的内部控制缺陷。</p>
会计师事务所的名称	普华永道中天会计师事务所(特殊普通合伙)
注册会计师的姓名	薛竞 陈熹
会计师事务所的地址	中国 · 上海市
审计报告日期	2018 年 3 月 27 日

§ 7 年度财务报表

7.1 资产负债表

会计主体：红土创新货币市场基金

报告截止日：2017 年 12 月 31 日

单位：人民币元

资产	附注号	本期末 2017 年 12 月 31 日
资产：		
银行存款	7.4.7.1	3,371,814.41
结算备付金		-
存出保证金		-
交易性金融资产	7.4.7.2	2,627,950,883.08
其中：股票投资		-
基金投资		-
债券投资		2,627,950,883.08
资产支持证券投资		-
贵金属投资		-
衍生金融资产	7.4.7.3	-
买入返售金融资产	7.4.7.4	721,148,921.72
应收证券清算款		-
应收利息	7.4.7.5	14,434,408.41
应收股利		-
应收申购款		15,730.01
递延所得税资产		-
其他资产	7.4.7.6	-
资产总计		3,366,921,757.63
负债和所有者权益	附注号	本期末 2017 年 12 月 31 日
负债：		
短期借款		-
交易性金融负债		-
衍生金融负债	7.4.7.3	-
卖出回购金融资产款		249,999,555.00
应付证券清算款		-
应付赎回款		-
应付管理人报酬		801,379.97
应付托管费		121,421.18
应付销售服务费		40,361.32
应付交易费用	7.4.7.7	136,077.10
应交税费		-

应付利息		174,991.29
应付利润		1,315,664.31
递延所得税负债		-
其他负债	7.4.7.8	126,721.60
负债合计		252,716,171.77
所有者权益：		
实收基金	7.4.7.9	3,114,205,585.86
未分配利润	7.4.7.10	-
所有者权益合计		3,114,205,585.86
负债和所有者权益总计		3,366,921,757.63

注：1. 报告截止日 2017 年 12 月 31 日，基金份额总额 3,114,205,585.86 份。其中红土创新货币市场基金 A 类基金份额净值为 1.0000 元，基金份额为 177,223,203.58 份；红土创新货币市场基金 B 类基金份额净值为 1.0000 元，基金份额为 2,936,982,382.28 份。

2. 本财务报表的实际编制期间为 2017 年 8 月 3 日(基金合同生效日)至 2017 年 12 月 31 日止期间。

7.2 利润表

会计主体：红土创新货币市场基金

本报告期：2017 年 8 月 3 日(基金合同生效日)至 2017 年 12 月 31 日

单位：人民币元

项目	附注号	本期 2017 年 8 月 3 日(基金合同生效日) 至 2017 年 12 月 31 日
一、收入		46,763,513.23
1.利息收入		46,575,444.01
其中：存款利息收入	7.4.7.11	2,789,674.59
债券利息收入		41,914,804.79
资产支持证券利息收入		-
买入返售金融资产收入		1,870,964.63
其他利息收入		-
2.投资收益（损失以“-”填列）		188,069.22
其中：股票投资收益	7.4.7.12	-
基金投资收益		-
债券投资收益	7.4.7.13	188,069.22
资产支持证券投资收益		-
贵金属投资收益		-
衍生工具收益	7.4.7.14	-
股利收益	7.4.7.15	-
3.公允价值变动收益（损失以“-”号填列）	7.4.7.16	-
4.汇兑收益（损失以“-”号填列）		-

5.其他收入（损失以“-”号填列）	7.4.7.18	-
减：二、费用		8,020,111.98
1. 管理人报酬	7.4.10.2.1	3,120,291.77
2. 托管费	7.4.10.2.2	472,771.46
3. 销售服务费	7.4.10.2.3	117,899.44
4. 交易费用	7.4.7.19	-
5. 利息支出		4,155,866.06
其中：卖出回购金融资产支出		4,155,866.06
6. 其他费用	7.4.7.20	153,283.25
三、利润总额（亏损总额以“-”号填列）		38,743,401.25
减：所得税费用		-
四、净利润（净亏损以“-”号填列）		38,743,401.25

7.3 所有者权益（基金净值）变动表

会计主体：红土创新货币市场基金

本报告期：2017年8月3日（基金合同生效日）至2017年12月31日

单位：人民币元

项目	本期 2017年8月3日（基金合同生效日）至2017年12月31日		
	实收基金	未分配利润	所有者权益合计
一、期初所有者权益（基金净值）	3,570,595,489.29	-	3,570,595,489.29
二、本期经营活动产生的基金净值变动数（本期利润）	-	38,743,401.25	38,743,401.25
三、本期基金份额交易产生的基金净值变动数（净值减少以“-”号填列）	-456,389,903.43	-	-456,389,903.43
其中：1. 基金申购款	6,242,758,220.57	-	6,242,758,220.57
2. 基金赎回款	-6,699,148,124.00	-	-6,699,148,124.00
四、本期向基金份额持有人分配利润产生的基金净值变动（净值减少以“-”号填列）	-	-38,743,401.25	-38,743,401.25
五、期末所有者权益（基金净值）	3,114,205,585.86	-	3,114,205,585.86

报表附注为财务报表的组成部分。

本报告 7.1 至 7.4 财务报表由下列负责人签署：

<u>杨兵</u>	<u>杨兵</u>	<u>焦小川</u>
基金管理人负责人	主管会计工作负责人	会计机构负责人

7.4 报表附注

7.4.1 基金基本情况

红土创新货币市场基金(以下简称“本基金”)经中国证券监督管理委员会(以下简称“中国证监会”)证监许可[2017]1181号《关于准予红土创新货币市场基金注册的批复》核准,由红土创新基金管理有限公司依照《中华人民共和国证券投资基金法》和《红土创新货币市场基金基金合同》负责公开募集。本基金为契约型开放式,存续期限不定。首次设立募集不包括认购资金利息共募集人民币 3,570,575,086.61 元,业经普华永道中天会计师事务所(特殊普通合伙)普华永道中天验字(2017)第 761 号验资报告予以验证。经向中国证监会备案,《红土创新货币市场基金基金合同》于 2017 年 8 月 3 日正式生效,基金合同生效日的基金份额总额为 3,570,595,489.29 份基金份额,其中认购资金利息折合 20,402.68 份基金份额。本基金的基金管理人为红土创新基金管理有限公司,基金托管人为兴业银行股份有限公司。

根据《红土创新货币市场基金基金合同》和《红土创新货币市场基金招募说明书》的规定,本基金根据基金份额持有人在单个基金账户保留的基金份额数量,对投资者持有的基金份额按照不同的费率计提销售服务费用,因此形成不同的基金份额类别。基金份额持有人在单个基金账户保留的基金份额数量小于 500 万份且按照 0.25%年费率计提销售服务费的基金份额,称为 A 类基金份额;基金份额持有人在单个基金账户保留的基金份额数量大于或等于 500 万份且按照 0.01%年费率计提销售服务费的基金份额,称为 B 类基金份额。A 类基金份额和 B 类基金份额单独设置基金代码,并分别公布每万份基金已实现收益和七日年化收益率。

根据《中华人民共和国证券投资基金法》和《红土创新货币市场基金基金合同》的有关规定,本基金的投资范围为现金;期限在 1 年以内(含 1 年)的银行存款、债券回购、中央银行票据、同业存单;剩余期限在 397 天以内(含 397 天)的债券、非金融企业债务融资工具(包括但不限于短期融资券、超短期融资券、中期票据)、资产支持证券以及中国证监会、中国人民银行认可的其他具有良好流动性的货币市场工具。本基金的业绩比较基准为活期存款利率(税后)。

本财务报表由本基金的基金管理人红土创新基金管理有限公司于 2018 年 3 月 27 日批准报出。

7.4.2 会计报表的编制基础

本基金的财务报表按照财政部于 2006 年 2 月 15 日及以后期间颁布的《企业会计准则—基本准则》、各项具体会计准则及相关规定(以下合称“企业会计准则”)、中国证监会颁布的《证券投

资基金信息披露 XBRL 模板第 3 号〈年度报告和半年度报告〉》、中国证券投资基金业协会(以下简称“中国基金业协会”)颁布的《证券投资基金会计核算业务指引》、《红土创新货币市场基金基金合同》和在财务报表附注 7.4.4 所列示的中国证监会、中国基金业协会发布的有关规定及允许的基金行业实务操作编制。

7.4.3 遵循企业会计准则及其他有关规定的声明

本基金 2017 年 8 月 3 日(基金合同生效日)至 2017 年 12 月 31 日止期间的财务报表符合企业会计准则的要求,真实、完整地反映了本基金 2017 年 12 月 31 日的财务状况以及 2017 年 8 月 3 日(基金合同生效日)至 2017 年 12 月 31 日止期间的经营成果和基金净值变动情况等有关信息。

7.4.4 重要会计政策和会计估计

7.4.4.1 会计年度

本基金会计年度为公历 1 月 1 日起至 12 月 31 日止。本期财务报表的实际编制期间为 2017 年 8 月 3 日(基金合同生效日)至 2017 年 12 月 31 日止期间。

7.4.4.2 记账本位币

本基金的记账本位币为人民币。

7.4.4.3 金融资产和金融负债的分类

(1) 金融资产的分类

金融资产于初始确认时分类为:以公允价值计量且其变动计入当期损益的金融资产、应收款项、可供出售金融资产及持有至到期投资。金融资产的分类取决于本基金对金融资产的持有意图和持有能力。本基金现无金融资产分类为可供出售金融资产及持有至到期投资。

本基金目前以交易目的持有的债券投资分类为以公允价值计量且其变动计入当期损益的金融资产。以公允价值计量且其公允价值变动计入损益的金融资产在资产负债表中以交易性金融资产列示。

本基金持有的其他金融资产分类为应收款项,包括银行存款、买入返售金融资产和其他各类应收款项等。应收款项是指在活跃市场中没有报价、回收金额固定或可确定的非衍生金融资产。

(2) 金融负债的分类

金融负债于初始确认时分类为:以公允价值计量且其变动计入当期损益的金融负债及其他金融负债。本基金目前暂无金融负债分类为以公允价值计量且其变动计入当期损益的金融负债。本基金持有的其他金融负债包括卖出回购金融资产款和其他各类应付款项等。

7.4.4.4 金融资产和金融负债的初始确认、后续计量和终止确认

金融资产或金融负债于本基金成为金融工具合同的一方时，按公允价值在资产负债表内确认。对于取得债券投资支付的价款中包含的债券起息日或上次除息日至购买日止的利息，单独确认为应收项目。应收款项和其他金融负债的相关交易费用计入初始确认金额。

债券投资按票面利率或商定利率每日计提应收利息，按实际利率法在其剩余期限内摊销其买入时的溢价或折价；同时于每一计价日计算影子价格，以避免债券投资的账面价值与公允价值的差异导致基金资产净值发生重大偏离。对于应收款项和其他金融负债采用实际利率法，以摊余成本进行后续计量。

金融资产满足下列条件之一的，予以终止确认：(1) 收取该金融资产现金流量的合同权利终止；(2) 该金融资产已转移，且本基金将金融资产所有权上几乎所有的风险和报酬转移给转入方；或者(3) 该金融资产已转移，虽然本基金既没有转移也没有保留金融资产所有权上几乎所有的风险和报酬，但是放弃了对该金融资产控制。

金融资产终止确认时，其账面价值与收到的对价的差额，计入当期损益。

当金融负债的现时义务全部或部分已经解除时，终止确认该金融负债或义务已解除的部分。终止确认部分的账面价值与支付的对价之间的差额，计入当期损益。

7.4.4.5 金融资产和金融负债的估值原则

为了避免投资组合的账面价值与公允价值的差异导致基金资产净值发生重大偏离，从而对基金持有人的利益产生稀释或不公平的结果，基金管理人于每一计价日采用投资组合的公允价值计算影子价格。当影子价格确定的基金资产净值与摊余成本法计算的基金资产净值的偏离度绝对值达到或超过 0.25%时，基金管理人应根据相关法律法规采取相应措施，使基金资产净值更能公允地反映基金投资组合价值。

计算影子价格时按如下原则确定债券投资的公允价值：

(1) 存在活跃市场的金融工具按其估值日的市场交易价格确定公允价值；估值日无交易且最近交易日后未发生影响公允价值计量的重大事件的，按最近交易日的市场交易价格确定公允价值。有充足证据表明估值日或最近交易日的市场交易价格不能真实反映公允价值的，应对市场交易价格进行调整，确定公允价值。与上述投资品种相同，但具有不同特征的，应以相同资产或负债的公允价值为基础，并在估值技术中考虑不同特征因素的影响。特征是指对资产出售或使用的限制等，如果该限制是针对资产持有者的，那么在估值技术中不应将该限制作为特征考虑。此外，基金管理人不应考虑因大量持有相关资产或负债所产生的溢价或折价。

(2) 当金融工具不存在活跃市场，采用在当前情况下适用并且有足够可利用数据和其他信息

支持的估值技术确定公允价值。采用估值技术时，优先使用可观察输入值，只有在无法取得相关资产或负债可观察输入值或取得不切实可行的情况下，才可以使用不可观察输入值。

(3)如经济环境发生重大变化或证券发行人发生影响金融工具价格的重大事件，应对估值进行调整并确定公允价值。

7.4.4.6 金融资产和金融负债的抵销

本基金持有的资产和承担的负债基本为金融资产和金融负债。当本基金 1) 具有抵销已确认金额的法定权利且该种法定权利现在是可执行的；且 2) 交易双方准备按净额结算时，金融资产与金融负债按抵销后的净额在资产负债表中列示。

7.4.4.7 实收基金

实收基金为对外发行基金份额所募集的总金额。每份基金份额面值为 1.00 元。由于申购和赎回引起的实收基金变动分别于基金申购确认日及基金赎回确认日认列。上述申购和赎回分别包括基金转换所引起的转入基金的实收基金增加和转出基金的实收基金减少，以及因类别调整而引起的 A、B 类基金份额之间的转换所产生的实收基金变动。

7.4.4.8 收入/(损失)的确认和计量

债券投资在持有期间按实际利率计算确定的金额扣除在适用情况下由债券发行企业代扣代缴的个人所得税后的净额确认为利息收入。

债券投资处置时其处置价格扣除相关交易费用后的净额与账面价值之间的差额确认为投资收益。

应收款项在持有期间确认的利息收入按实际利率法计算，实际利率法与直线法差异较小的则按直线法计算。

7.4.4.9 费用的确认和计量

本基金的管理人报酬、托管费和销售服务费在费用涵盖期间按基金合同约定的费率和计算方法逐日确认。

其他金融负债在持有期间确认的利息支出按实际利率法计算，实际利率法与直线法差异较小的则按直线法计算。

7.4.4.10 基金的收益分配政策

本基金同一类别的每一基金份额享有同等分配权。申购的基金份额享有确认当日的分红权益，

而赎回的基金份额不享有确认当日的分红权益。本基金以份额面值 1.00 元固定份额净值交易方式，每日计算当日收益并全部分配结转至应付收益科目，每日以红利再投资方式支付收益。

7.4.4.11 分部报告

本基金以内部组织结构、管理要求、内部报告制度为依据确定经营分部，以经营分部为基础确定报告分部并披露分部信息。

经营分部是指本基金内同时满足下列条件的组成部分：(1) 该组成部分能够在日常活动中产生收入、发生费用；(2) 本基金的基金管理人能够定期评价该组成部分的经营成果，以决定向其配置资源、评价其业绩；(3) 本基金能够取得该组成部分的财务状况、经营成果和现金流量等有关会计信息。如果两个或多个经营分部具有相似的经济特征，并且满足一定条件的，则合并为一个经营分部。

本基金目前以一个单一的经营分部运作，不需要披露分部信息。

7.4.4.12 其他重要的会计政策和会计估计

根据本基金的估值原则和中国证监会允许的基金行业估值实务操作，本基金计算影子价格过程中确定债券投资的公允价值时采用的估值方法及其关键假设如下：

对于在证券交易所上市或挂牌转让的固定收益品种(可转换债券、资产支持证券和私募债券除外)及在银行间同业市场交易的固定收益品种，根据中国证监会公告[2017]13 号《中国证监会关于证券投资基金估值业务的指导意见》及《中国证券投资基金业协会估值核算工作小组关于 2015 年 1 季度固定收益品种的估值处理标准》采用估值技术确定公允价值。本基金持有的证券交易所上市或挂牌转让的固定收益品种(可转换债券、资产支持证券和私募债券除外)，按照中证指数有限公司所独立提供的估值结果确定公允价值。本基金持有的银行间同业市场固定收益品种按照中央国债登记结算有限责任公司所独立提供的估值结果确定公允价值。

7.4.5 会计政策和会计估计变更以及差错更正的说明

7.4.5.1 会计政策变更的说明

本基金本报告期未发生会计政策变更。

7.4.5.2 会计估计变更的说明

本基金本报告期未发生会计估计变更。

7.4.5.3 差错更正的说明

本基金在本报告期间无须说明的会计差错更正。

7.4.6 税项

根据财政部、国家税务总局财税[2008]1号《关于企业所得税若干优惠政策的通知》、财税[2016]36号《关于全面推开营业税改征增值税试点的通知》、财税[2016]46号《关于进一步明确全面推开营改增试点金融业有关政策的通知》、财税[2016]70号《关于金融机构同业往来等增值税政策的补充通知》及其他相关财税法规和实务操作，主要税项列示如下：

(1)对证券投资基金管理人运用基金买卖债券的转让收入免征增值税，对国债、地方政府债以及金融同业往来利息收入亦免征增值税。

(2)对基金从证券市场中取得的收入，包括买卖债券的差价收入，债券的利息收入及其他收入，暂不征收企业所得税。

(3)对基金取得的企业债券利息收入，应由发行债券的企业在向基金支付利息时代扣代缴 20% 的个人所得税。

7.4.7 重要财务报表项目的说明

7.4.7.1 银行存款

单位：人民币元

项目	本期末 2017年12月31日
活期存款	3,371,814.41
定期存款	-
其中：存款期限 1-3 个月	-
其他存款	-
合计：	3,371,814.41

7.4.7.2 交易性金融资产

单位：人民币元

项目	本期末 2017年12月31日			
	摊余成本	影子定价	偏离金额	偏离度
债 交易所市场	-	-	-	-

券	银行间市场	2,627,950,883.08	2,627,293,000.00	-657,883.08	-0.0211%
	合计	2,627,950,883.08	2,627,293,000.00	-657,883.08	-0.0211%

注：1、偏离金额=影子定价-摊余成本；

2、偏离度=偏离金额/摊余成本法确定的基金资产净值。

7.4.7.3 衍生金融资产/负债

注：本基金本报告期末未持有衍生金融资产/负债。

7.4.7.4 买入返售金融资产

7.4.7.4.1 各项买入返售金融资产期末余额

单位：人民币元

项目	本期末 2017年12月31日	
	账面余额	其中：买断式逆回购
买入返售证券_银行间	721,148,921.72	-
合计	721,148,921.72	-

7.4.7.4.2 期末买断式逆回购交易中取得的债券

注：本基金本报告期末未持有从买断式逆回购交易中取得的债券。

7.4.7.5 应收利息

单位：人民币元

项目	本期末 2017年12月31日
应收活期存款利息	1,652.14
应收定期存款利息	-
应收其他存款利息	-
应收结算备付金利息	-
应收债券利息	13,451,706.30
应收买入返售证券利息	981,049.97
应收申购款利息	-
应收黄金合约拆借孳息	-
其他	-
合计	14,434,408.41

7.4.7.6 其他资产

注：本基金本报告期末未持有其他资产。

7.4.7.7 应付交易费用

单位：人民币元

项目	本期末 2017 年 12 月 31 日
交易所市场应付交易费用	-
银行间市场应付交易费用	136,077.10
合计	136,077.10

7.4.7.8 其他负债

单位：人民币元

项目	本期末 2017 年 12 月 31 日
应付券商交易单元保证金	-
应付赎回费	-
应付银行划款手续费	6,471.60
预提费用	120,250.00
合计	126,721.60

7.4.7.9 实收基金

金额单位：人民币元

红土创新货币 A		
项目	本期 2017 年 8 月 3 日(基金合同生效日)至 2017 年 12 月 31 日	
	基金份额(份)	账面金额
基金合同生效日	8,075,169.29	8,075,169.29
本期申购	196,212,274.05	196,212,274.05
本期赎回(以“-”号填列)	-27,064,239.76	-27,064,239.76
- 基金拆分/份额折算前	-	-
基金拆分/份额折算变动份额	-	-
本期申购	-	-
本期赎回(以“-”号填列)	-	-
本期末	177,223,203.58	177,223,203.58

金额单位：人民币元

红土创新货币 B

项目	本期 2017 年 8 月 3 日(基金合同生效日)至 2017 年 12 月 31 日	
	基金份额(份)	账面金额
基金合同生效日	3,562,520,320.00	3,562,520,320.00
本期申购	6,046,545,946.52	6,046,545,946.52
本期赎回(以“-”号填列)	-6,672,083,884.24	-6,672,083,884.24
- 基金拆分/份额折算前	-	-
基金拆分/份额折算变动份额	-	-
本期申购	-	-
本期赎回(以“-”号填列)	-	-
本期末	2,936,982,382.28	2,936,982,382.28

注：1. 申购含红利再投、级别调整入份额。赎回含级别调整出份额。

2. 本基金自 2017 年 7 月 24 日至 2017 年 7 月 31 日止期间公开发售，共募集有效净认购资金人民币 3,570,575,086.61 元。根据《红土创新货币市场基金基金合同》的规定，本基金设立募集期内认购资金产生的利息收入人民币 20,402.68 元在本基金成立后，折算为 20,402.68 份基金份额，划入基金份额持有人账户。

3. 根据《红土创新货币市场基金基金合同》的相关规定，本基金于 2017 年 8 月 3 日(基金合同生效日)至 2017 年 8 月 6 日止期间暂不向投资人开放基金交易。申购业务和赎回业务自 2017 年 8 月 7 日起开始办理。

7.4.7.10 未分配利润

单位：人民币元

红土创新货币 A			
项目	已实现部分	未实现部分	未分配利润合计
基金合同生效日	-	-	-
本期利润	429,242.58	-	429,242.58
本期基金份额交易产生的变动数	-	-	-
其中：基金申购款	-	-	-
基金赎回款	-	-	-
本期已分配利润	-429,242.58	-	-429,242.58
本期末	-	-	-

单位：人民币元

红土创新货币 B			
项目	已实现部分	未实现部分	未分配利润合计
基金合同生效日	-	-	-

本期利润	38,314,158.67	-	38,314,158.67
本期基金份额交易产生的变动数	-	-	-
其中：基金申购款	-	-	-
基金赎回款	-	-	-
本期已分配利润	-38,314,158.67	-	-38,314,158.67
本期末	-	-	-

7.4.7.11 存款利息收入

单位：人民币元

项目	本期	
	2017年8月3日(基金合同生效日)至2017年12月31日	
活期存款利息收入		724,882.92
定期存款利息收入		2,064,791.67
其他存款利息收入		-
结算备付金利息收入		-
其他		-
合计		2,789,674.59

7.4.7.12 股票投资收益

注：本基金本报告期内无股票投资收益。

7.4.7.13 债券投资收益

单位：人民币元

项目	本期	
	2017年8月3日(基金合同生效日)至2017年12月31日	
卖出债券（、债转股及债券到期兑付）成交总额		12,067,268,855.63
减：卖出债券（、债转股及债券到期兑付）成本总额		12,040,505,705.88
减：应收利息总额		26,575,080.53
买卖债券差价收入		188,069.22

7.4.7.14 衍生工具收益

注：本基金本报告期内无衍生工具收益。

7.4.7.15 股利收益

注：本基金本报告期内无股利收益。

7.4.7.16 公允价值变动收益

注：本基金本报告期内无公允价值变动收益。

7.4.7.17 其他收入

注：本基金本报告期内无其他收入。

7.4.7.18 交易费用

注：本基金本报告期内无交易费用。

7.4.7.19 其他费用

单位：人民币元

项目	本期 2017年8月3日(基金合同生效日)至2017年12月31 日
审计费用	80,000.00
信息披露费	31,250.00
银行间结算账户维护费	6,000.00
银行划付手续费	30,033.25
上清所结算账户维护费	6,000.00
合计	153,283.25

7.4.8 或有事项、资产负债表日后事项的说明**7.4.8.1 或有事项**

截至资产负债表日，本基金并无须作披露的或有事项。

7.4.8.2 资产负债表日后事项

截至财务报表报出日，本基金并无须作披露的资产负债表日后事项。

7.4.9 关联方关系

关联方名称	与本基金的关系
红土创新基金管理有限公司(“红土创新”)	基金管理人、登记机构、基金销售机构
兴业银行股份有限公司(“兴业银行”)	基金托管人、基金销售机构
深圳市创新投资集团有限公司(“深创投”)	基金管理人的控股股东

注：下述关联交易均在正常业务范围内按一般商业条款订立。

7.4.10 本报告期及上年度可比期间的关联方交易。

7.4.10.1 通过关联方交易单元进行的交易

注：本基金本报告期内未有通过关联方交易单元进行的交易。

7.4.10.2 关联方报酬

7.4.10.2.1 基金管理费

单位：人民币元

项目	本期
	2017年8月3日(基金合同生效日)至2017年12月31日
当期发生的基金应支付的管理费	3,120,291.77
其中：支付销售机构的客户维护费	20,127.17

注：支付基金管理人红土创新的管理人报酬按前一日基金资产净值 0.33% 的年费率计提，逐日累计至每月月底，按月支付。

其计算公式为：日管理人报酬 = 前一日基金资产净值 X 0.33% / 当年天数。

7.4.10.2.2 基金托管费

单位：人民币元

项目	本期
	2017年8月3日(基金合同生效日)至2017年12月31日
当期发生的基金应支付的托管费	472,771.46

注：支付基金托管人兴业银行的托管费按前一日基金资产净值 0.05% 的年费率计提，逐日累计至每月月底，按月支付。

其计算公式为：日托管费 = 前一日基金资产净值 X 0.05% / 当年天数。

7.4.10.2.3 销售服务费

单位：人民币元

获得销售服务费的各关联方名称	本期		
	2017年8月3日(基金合同生效日)至2017年12月31日		
	当期发生的基金应支付的销售服务费		
	红土创新货币 A	红土创新货币 B	合计
红土创新	8,006.21	92,456.45	100,462.66

兴业银行	618.04	-	618.04
合计	8,624.25	92,456.45	101,080.70

注：支付基金销售机构的 A 类基金份额和 B 类基金份额的销售服务费分别按前一日该类基金资产净值 0.25%和 0.01%的年费率计提，逐日累计至每月月底，按月支付。

其计算公式为：日销售服务费=前一日该类别基金资产净值×约定年费率 / 当年天数。

7.4.10.3 与关联方进行银行间同业市场的债券(含回购)交易

单位：人民币元

本期 2017 年 8 月 3 日(基金合同生效日)至 2017 年 12 月 31 日						
银行间市场交易的各关联方名称	债券交易金额		基金逆回购		基金正回购	
	基金买入	基金卖出	交易金额	利息收入	交易金额	利息支出
兴业银行	159,939,027.16	99,018,276.92	-	-	207,900,000.00	20,809.16

7.4.10.4 各关联方投资本基金的情况

注：本报告期无各关联方投资本基金的情况。

7.4.10.5 由关联方保管的银行存款余额及当期产生的利息收入

单位：人民币元

关联方名称	本期 2017 年 8 月 3 日(基金合同生效日)至 2017 年 12 月 31 日	
	期末余额	当期利息收入
兴业银行	3,371,814.41	1,091,896.81

注：本基金的活期银行存款和部分定期银行存款由基金托管人兴业银行保管，按银行同业利率或约定利率计息。

7.4.10.6 本基金在承销期内参与关联方承销证券的情况

注：本基金本报告期内未在承销期内参与关联方承销的证券。

7.4.10.7 其他关联交易事项的说明

本基金本报告期内无其他关联交易事项。

7.4.11 利润分配情况

金额单位：人民币元

红土创新货币A

已按再投资形式转实收基金	直接通过应付赎回款转出金额	应付利润本年变动	本期利润分配合计	备注
357,650.87	-	71,591.71	429,242.58	-

红土创新货币B

已按再投资形式转实收基金	直接通过应付赎回款转出金额	应付利润本年变动	本期利润分配合计	备注
37,070,086.07	-	1,244,072.60	38,314,158.67	-

7.4.12 期末（2017年12月31日）本基金持有的流通受限证券**7.4.12.1 因认购新发/增发证券而于期末持有的流通受限证券**

注：本基金本期末无因认购新发/增发证券而于期末持有的流通受限证券。

7.4.12.2 期末持有的暂时停牌等流通受限股票

注：本基金本期末未持有暂时停牌等流通受限股票。

7.4.12.3 期末债券正回购交易中作为抵押的债券**7.4.12.3.1 银行间市场债券正回购**

截至本报告期末 2017 年 12 月 31 日止，本基金从事银行间市场债券正回购交易形成的卖出回购证券款余额 249,999,555.00 元，是以如下债券作为抵押：

金额单位：人民币元

债券代码	债券名称	回购到期日	期末估值单价	数量（张）	期末估值总额
111784236	17 郑州银行 CD144	2018 年 1 月 2 日	99.16	400,000	39,663,140.11
111793016	17 南京银行 CD032	2018 年 1 月 2 日	99.08	1,000,000	99,080,067.44
111712295	17 北京银行 CD295	2018 年 1 月 2 日	99.14	1,000,000	99,142,531.88
111719050	17 恒丰银行 CD050	2018 年 1 月 2 日	99.23	700,000	69,461,424.49
合计				3,100,000	307,347,163.92

7.4.12.3.2 交易所市场债券正回购

本基金本报告期末未持有交易所市场债券正回购交易中作为抵押的债券。

7.4.13 金融工具风险及管理

7.4.13.1 风险管理政策和组织架构

本基金为货币市场基金，属于证券投资基金中的低风险品种，其长期平均风险和预期收益率低于股票型基金、混合型基金和债券型基金。本基金主要投资于各类货币市场工具。本基金在日常经营活动中面临的与这些金融工具相关的风险主要包括信用风险、流动性风险及市场风险。本基金的基金管理人从事风险管理的主要目标是争取将以上风险控制在限定的范围之内，使本基金在风险和收益之间取得最佳的平衡以实现“风险和收益相匹配”的风险收益目标。

本基金的基金管理人奉行全面风险管理体系的建设，建立了以风险控制委员会为核心的、由督察长、风险控制委员会、监察稽核部和相关业务部门构成的四级风险管理架构体系。本基金的基金管理人在董事会下设立风险管理委员会，负责制定风险管理的宏观政策，审议通过风险控制的总体措施等；在管理层层面设立风险控制委员会，讨论和制定公司日常经营过程中风险防范和控制措施；在业务操作层面风险管理职责主要由监察稽核部负责，协调并与各部门合作完成运作风险管理以及进行投资风险分析与绩效评估，督察长负责组织指导监察稽核工作。

本基金的基金管理人对于金融工具的风险管理方法主要是通过定性分析和定量分析的方法去估测各种风险产生的可能损失。从定性分析的角度出发，判断风险损失的严重程度和出现同类风险损失的频度。而从定量分析的角度出发，根据本基金的投资目标，结合基金资产所运用金融工具特征通过特定的风险量化指标、模型，日常的量化报告，确定风险损失的限度和相应置信程度，及时可靠地对各种风险进行监督、检查和评估，并通过相应决策，将风险控制在可承受的范围内。

7.4.13.2 信用风险

信用风险是指基金在交易过程中因交易对手未履行合约责任，或者基金所投资证券之发行人出现违约、拒绝支付到期本息等情况，导致基金资产损失和收益变化的风险。

本基金的基金管理人在交易前对交易对手的资信状况进行了充分的评估。本基金的银行存款存放在本基金的托管行兴业银行，因而与银行存款相关的信用风险不重大。本基金在银行间同业市场进行交易前均对交易对手进行信用评估并对证券交割方式进行限制以控制相应的信用风险；在交易所进行的交易均以中国证券登记结算有限责任公司为交易对手完成证券交收和款项清算，违约风险可能性很小。

本基金的基金管理人建立了信用风险管理流程，不投资于信用评级在 AA+级以下的债券，通过对投资品种信用等级评估来控制证券发行人的信用风险，且通过分散化投资以分散信用风险。

本基金投资于主体信用评级低于 AAA 的机构发行的金融工具占基金资产净值的比例合计不得超过 10%，其中单一机构发行的金融工具占基金资产净值的比例合计不得超过 2%。且本基金与由本基金的基金管理人管理的其他货币市场基金投资同一商业银行的银行存款及其发行的同业存单与债券不得超过该商业银行最近一个季度末的净值产的 10%。

本基金债券投资的信用评级情况按《中国人民银行信用评级管理指导意见》设定的标准统计及汇总。

7.4.13.2.1 按短期信用评级列示的债券投资

单位：人民币元

短期信用评级	本期末 2017 年 12 月 31 日
A-1	30,138,726.13
A-1 以下	-
未评级	2,447,555,600.62
合计	2,477,694,326.75

注：未评级部分为国债、政策性金融债、同业存单和短期融资券。债券信用评级取自第三方评级机构的评级。

7.4.13.2.2 按长期信用评级列示的债券投资

单位：人民币元

长期信用评级	本期末 2017 年 12 月 31 日
AAA	50,264,730.49
AAA 以下	-
未评级	99,991,825.84
合计	150,256,556.33

注：未评级部分为政策性金融债。债券信用评级取自第三方评级机构的评级。

7.4.13.3 流动性风险

流动性风险是指基金在履行与金融负债有关的义务时遇到资金短缺的风险。本基金的流动性风险一方面来自于基金份额持有人可随时要求赎回其持有的基金份额，另一方面来自于投资品种所处的交易市场不活跃而带来的变现困难或因投资集中而无法在市场出现剧烈波动的情况下以合理的价格变现。

针对兑付赎回资金的流动性风险，本基金的基金管理人每日对本基金的申购赎回情况进行严密监控并预测流动性需求，保持基金投资组合中的可用现金头寸与之相匹配。本基金的基金管理

人在基金合同中设计了巨额赎回条款，约定在非常情况下赎回申请的处理方式，控制因开放申购赎回模式带来的流动性风险，有效保障基金持有人利益。此外，本基金还可通过卖出回购金融资产方式借入短期资金应对流动性需求，除发生巨额赎回、连续 3 个交易日累计赎回 20%以上或者连续 5 个交易日累计赎回 30%以上的情形外，债券正回购的资金余额在每个交易日均不得超过基金资产净值的 20%。

于 2017 年 12 月 31 日，除卖出回购金融资产款余额中有 249,999,555.00 元将在一个月以内到期且计息(该利息金额不重大)外，本基金所承担的其他金融负债的合同约定到期日均为一个月以内且不计息，可赎回基金份额净值(所有者权益)无固定到期日且不计息，因此账面余额约为未折现的合约到期现金流量。

7.4.13.3.1 报告期内本基金组合资产的流动性风险分析

本基金的基金管理人在基金运作过程中严格按照《公开募集证券投资基金运作管理办法》、《货币市场基金监督管理办法》及《公开募集开放式证券投资基金流动性风险管理规定》(自 2017 年 10 月 1 日起施行)等法规的要求对本基金组合资产的流动性风险进行管理，通过监控基金平均剩余期限、平均剩余存续期限、高流动资产占比、持仓集中度、投资交易的不活跃品种(企业债或短期融资券)，并结合份额持有人集中度变化予以实现。

一般情况下，本基金投资组合的平均剩余期限在每个交易日均不得超过 120 天，平均剩余存续期限在每个交易日均不得超过 240 天，且能够通过出售所持有的银行间同业市场交易债券应对流动性需求；当本基金前 10 名份额持有人的持有份额合计超过基金总份额的 20%时，本基金投资组合的平均剩余期限在每个交易日不得超过 90 天，平均剩余存续期不得超过 180 天；投资组合中现金、国债、中央银行票据、政策性金融债券以及 5 个交易日内到期的其他金融工具占基金资产净值的比例合计不得低于 20%；当本基金前 10 名份额持有人的持有份额合计超过基金总份额的 50%时，本基金投资组合的平均剩余期限在每个交易日均不得超过 60 天，平均剩余存续期在每个交易日均不得超过 120 天；投资组合中现金、国债、中央银行票据、政策性金融债券以及 5 个交易日内到期的其他金融工具占基金资产净值的比例合计不得低于 30%。于 2017 年 12 月 31 日，本基金前 10 名份额持有人的持有份额合计占基金总份额的比例为 68.91%，本基金投资组合的平均剩余期限为 56 天，平均剩余存续期为 56 天。

本基金投资于一家公司发行的证券市值不超过基金资产净值的 10%，且本基金与由本基金的基金管理人管理的其他基金共同持有一家公司的证券不得超过该证券的 10%。本基金与由本

基金的基金管理人管理的其他货币市场基金投资同一商业银行的银行存款及其发行的同业存单与债券不得超过该商业银行最近一个季度末净资产的 10%。本基金主动投资于流动性受限资产的市值合计不得超过基金资产净值的 10%。

同时，本基金的基金管理人通过合理分散逆回购交易的到期日与交易对手的集中度；按照穿透原则对交易对手的财务状况、偿付能力及杠杆水平等进行必要的尽职调查与严格的准入管理，以及对不同的交易对手实施交易额度管理并进行动态调整等措施严格管理本基金从事逆回购交易的流动性风险和交易对手风险。此外，本基金的基金管理人建立了逆回购交易质押品管理制度：根据质押品的资质确定质押率水平；持续监测质押品的风险状况与价值变动以确保质押品按公允价值计算足额；并在与私募类证券资管产品及中国证监会认定的其他主体为交易对手开展逆回购交易时，可接受质押品的资质要求与基金合同约定的投资范围保持一致。

综合上述各项流动性指标的监测结果及流动性风险管理措施的实施，本基金在本报告期内流动性情况良好。

注：流动性受限资产的计算口径见《公开募集开放式证券投资基金流动性风险管理规定》第四十条。

7.4.13.4 市场风险

市场风险是指基金所持金融工具的公允价值或未来现金流量因所处市场各类价格因素的变动而发生波动的风险，包括利率风险、外汇风险和其他价格风险。

7.4.13.4.1 利率风险

利率风险是指金融工具的公允价值或现金流量受市场利率变动而发生波动的风险。利率敏感性金融工具均面临由于市场利率上升而导致公允价值下降的风险，其中浮动利率类金融工具还面临每个付息期间结束根据市场利率重新定价时对于未来现金流影响的风险。

本基金主要投资于银行间同业市场交易的固定收益品种，因此存在相应的利率风险。本基金的基金管理人每日通过“影子定价”对本基金面临的市场风险进行监控，定期对本基金面临的利率敏感性缺口进行监控，并通过调整投资组合的久期等方法对上述利率风险进行管理。

7.4.13.4.1.1 利率风险敞口

单位：人民币元

本期末 2017 年 12 月 31 日	1 年以内	1-5 年	5 年以上	不计息	合计
-------------------------	-------	-------	-------	-----	----

资产				
银行存款	3,371,814.41	-	-	3,371,814.41
交易性金融资产	2,627,950,883.08	-	-	2,627,950,883.08
买入返售金融资产	721,148,921.72	-	-	721,148,921.72
应收利息	-	-	14,434,408.41	14,434,408.41
应收申购款	-	-	15,730.01	15,730.01
资产总计	3,352,471,619.21	-	14,450,138.42	3,366,921,757.63
负债				
卖出回购金融资产款	249,999,555.00	-	-	249,999,555.00
应付管理人报酬	-	-	801,379.97	801,379.97
应付托管费	-	-	121,421.18	121,421.18
应付销售服务费	-	-	40,361.32	40,361.32
应付交易费用	-	-	136,077.10	136,077.10
应付利息	-	-	174,991.29	174,991.29
应付利润	-	-	1,315,664.31	1,315,664.31
其他负债	-	-	126,721.60	126,721.60
负债总计	249,999,555.00	-	2,716,616.77	252,716,171.77
利率敏感度缺口	3,102,472,064.21	-	11,733,521.65	3,114,205,585.86

注：表中所示为本基金资产及负债的账面价值，并按照合约规定的利率重新定价日或到期日孰早者予以分类。

7.4.13.4.1.2 利率风险的敏感性分析

假设	除市场利率以外的其他市场变量保持不变	
分析	相关风险变量的变动	对资产负债表日基金资产净值的影响金额（单位：人民币万元） 本期末（2017年12月31日）
	市场利率下降 25 个基点	上升 124.98
	市场利率上升 25 个基点	下降 124.60

7.4.13.4.2 外汇风险

外汇风险是指金融工具的公允价值或未来现金流量因外汇汇率变动而发生波动的风险。本基金的所有资产及负债以人民币计价，因此无重大外汇风险。

7.4.13.4.3 其他价格风险

其他价格风险是指基金所持金融工具的公允价值或未来现金流量因除市场利率和外汇汇率以外的市场价格因素变动而发生波动的风险。本基金主要投资于银行间同业市场交易的固定收益品种，因此无重大其他价格风险。

7.4.14 有助于理解和分析会计报表需要说明的其他事项

(1) 公允价值

(a) 金融工具公允价值计量的方法

公允价值计量结果所属的层次，由对公允价值计量整体而言具有重要意义的输入值所属的最低层次决定：

第一层次：相同资产或负债在活跃市场上未经调整的报价。

第二层次：除第一层次输入值外相关资产或负债直接或间接可观察的输入值。

第三层次：相关资产或负债的不可观察输入值。

(b) 持续的以公允价值计量的金融工具

(i) 各层次金融工具公允价值

于 2017 年 12 月 31 日，本基金持有的以公允价值计量且其变动计入当期损益的金融资产中属于第二层次的余额为 2,627,950,883.08 元，无属于第一层次或第三层次的余额。

(ii) 公允价值所属层次间的重大变动

本基金本期持有的以公允价值计量的金融工具的公允价值所属层次未发生重大变动。

(iii) 第三层次公允价值余额和本期变动金额

无。

(c) 非持续的以公允价值计量的金融工具

于 2017 年 12 月 31 日，本基金未持有非持续的以公允价值计量的金融资产。

(d) 不以公允价值计量的金融工具

不以公允价值计量的金融资产和负债主要包括应收款项和其他金融负债，其账面价值与公允价值相差很小。

(2) 增值税

根据财政部、国家税务总局于 2016 年 12 月 21 日颁布的财税[2016]140 号《关于明确金融 房地产开发 教育辅助服务等增值税政策的通知》的规定，资管产品运营过程中发生的增值税应税行为，以资管产品管理人为增值税纳税人。

根据财政部、国家税务总局于 2017 年 6 月 30 日颁布的财税[2017]56 号《关于资管产品增值税有关问题的通知》的规定，资管产品管理人运营资管产品过程中发生的增值税应税行为，暂适

用简易计税方法，按照 3% 的征收率缴纳增值税。对资管产品在 2018 年 1 月 1 日前运营过程中发生的增值税应税行为，未缴纳增值税的，不再缴纳；已缴纳增值税的，已纳税额从资管产品管理人以后月份的增值税应纳税额中抵减。

此外，财政部、国家税务总局于 2017 年 12 月 25 日颁布的财税[2017]90 号《关于租入固定资产进行税额抵扣等增值税政策的通知》对资管产品管理人自 2018 年 1 月 1 日起运营资管产品提供的贷款服务、发生的部分金融商品转让业务的销售额确定做出规定。

上述税收政策对本基金截至 2017 年 12 月 31 日止的财务状况和经营成果无影响。

(3) 除公允价值和增值税外，截至资产负债表日本基金无需要说明的其他重要事项。

§ 8 投资组合报告

8.1 期末基金资产组合情况

金额单位:人民币元

序号	项目	金额	占基金总资产的比例 (%)
1	固定收益投资	2,627,950,883.08	78.05
	其中: 债券	2,627,950,883.08	78.05
	资产支持证券	-	-
2	买入返售金融资产	721,148,921.72	21.42
	其中: 买断式回购的买入返售金融资产	-	-
3	银行存款和结算备付金合计	3,371,814.41	0.10
4	其他各项资产	14,450,138.42	0.43
5	合计	3,366,921,757.63	100.00

8.2 债券回购融资情况

金额单位:人民币元

序号	项目	占基金资产净值的比例 (%)	
1	报告期内债券回购融资余额	12.49	
	其中: 买断式回购融资	-	
序号	项目	金额	占基金资产净值的比例 (%)
2	报告期末债券回购融资余额	249,999,555.00	8.03
	其中: 买断式回购融资	-	-

注: 报告期内债券回购融资余额占基金资产净值的比例为报告期内每个交易日融资余额占资产净值比例的简单平均值。

债券正回购的资金余额超过基金资产净值的 20% 的说明

注: 在本报告期内本货币市场基金债券正回购的资金余额未超过资产净值的 20%。

8.3 基金投资组合平均剩余期限

8.3.1 投资组合平均剩余期限基本情况

项目	天数
报告期末投资组合平均剩余期限	56
报告期内投资组合平均剩余期限最高值	99
报告期内投资组合平均剩余期限最低值	2

报告期内投资组合平均剩余期限超过 120 天情况说明

注：本报告期内本货币市场基金投资组合平均剩余期限未超过 120 天。

8.3.2 期末投资组合平均剩余期限分布比例

序号	平均剩余期限	各期限资产占基金资产净值的比例 (%)	各期限负债占基金资产净值的比例 (%)
1	30 天以内	39.32	8.03
	其中：剩余存续期超过 397 天的浮动利率债	-	-
2	30 天(含)—60 天	19.17	-
	其中：剩余存续期超过 397 天的浮动利率债	-	-
3	60 天(含)—90 天	34.03	-
	其中：剩余存续期超过 397 天的浮动利率债	-	-
4	90 天(含)—120 天	4.75	-
	其中：剩余存续期超过 397 天的浮动利率债	-	-
5	120 天(含)—397 天(含)	10.38	-
	其中：剩余存续期超过 397 天的浮动利率债	-	-
	合计	107.65	8.03

8.4 报告期内投资组合平均剩余存续期超过 240 天情况说明

注：本报告期内本货币市场基金投资组合平均剩余存续期限未超过 240 天。

8.5 期末按债券品种分类的债券投资组合

金额单位：人民币元

序号	债券品种	摊余成本	占基金资产净值比例 (%)
1	国家债券	69,839,506.92	2.24
2	央行票据	-	-
3	金融债券	189,899,622.10	6.10
	其中：政策性金融债	189,899,622.10	6.10
4	企业债券	-	-
5	企业短期融资券	230,623,019.17	7.41
6	中期票据	50,264,730.49	1.61
7	同业存单	2,087,324,004.40	67.04

8	其他	-	-
9	合计	2,627,950,883.08	84.40
10	剩余存续期超过 397 天的浮动利率债券	-	-

8.6 期末按摊余成本占基金资产净值比例大小排序的前十名债券投资明细

金额单位：人民币元

序号	债券代码	债券名称	债券数量(张)	摊余成本	占基金资产净值比例 (%)
1	111710677	17 兴业银行 CD677	2,000,000	195,111,141.40	6.27
2	150201	15 国开 01	1,000,000	99,991,825.84	3.21
3	111709442	17 浦发银行 CD442	1,000,000	99,432,412.67	3.19
4	111716250	17 上海银行 CD250	1,000,000	99,426,764.98	3.19
5	111789443	17 宁波银行 CD226	1,000,000	99,303,026.29	3.19
6	111712295	17 北京银行 CD295	1,000,000	99,142,531.88	3.18
7	111793016	17 南京银行 CD032	1,000,000	99,080,067.44	3.18
8	111710683	17 兴业银行 CD683	1,000,000	98,767,453.82	3.17
9	111770590	17 贵阳银行 CD190	900,000	89,148,592.40	2.86
10	111784776	17 天津银行 CD193	900,000	89,095,935.24	2.86

8.7 “影子定价”与“摊余成本法”确定的基金资产净值的偏离

项目	偏离情况
报告期内偏离度的绝对值在 0.25(含)-0.5%间的次数	-
报告期内偏离度的最高值	0.0790%
报告期内偏离度的最低值	-0.0576%
报告期内每个交易日偏离度的绝对值的简单平均值	0.0304%

报告期内负偏离度的绝对值达到 0.25%情况说明

注：本报告期内本货币市场基金负偏离度的绝对值未达到 0.25%。

报告期内正偏离度的绝对值达到 0.5%情况说明

注：本报告期内本货币市场基金正偏离度的绝对值未达到 0.5%。

8.8 期末按公允价值占基金资产净值比例大小排序的所有资产支持证券投资明细

注：本基金本报告期末未持有资产支持证券。

8.9 投资组合报告附注

8.9.1

本基金采用“摊余成本法”计价，即计价对象以买入成本列示，按票面利率或商定利率并考虑其买入时的溢价与折价，在其剩余期限内平均摊销，每日计提收益。

8.9.2

本基金投资的前十名证券的发行主体本期没有出现被监管部门立案调查，或在报告编制日前一年内受到公开谴责、处罚的情形。

8.9.3 期末其他各项资产构成

单位：人民币元

序号	名称	金额
1	存出保证金	-
2	应收证券清算款	-
3	应收利息	14,434,408.41
4	应收申购款	15,730.01
5	其他应收款	-
6	待摊费用	-
7	其他	-
8	合计	14,450,138.42

§ 9 基金份额持有人信息

9.1 期末基金份额持有人户数及持有人结构

份额单位：份

份额级别	持有人户数 (户)	户均持有的基金份额	持有人结构			
			机构投资者		个人投资者	
			持有份额	占总份额比例	持有份额	占总份额比例
红土创新货币 A	1,288	137,595.65	23,740,495.78	13.40%	153,482,707.80	86.60%
红土创新货币 B	40	73,424,559.56	2,901,887,229.88	98.81%	35,095,152.40	1.19%
合计	1,328	2,345,034.33	2,925,627,725.66	93.94%	188,577,860.20	6.06%

注：分级基金机构/个人投资者持有份额占总份额比例的计算中，对下属分级基金，比例的分母采用各自级别的份额，对合计数，比例的分母采用下属分级基金份额的合计数（即期末基金份额总额）。户均持有的基金份额的合计数=期末基金份额总额/期末持有人户数合计。

9.2 期末货币市场基金前十名份额持有人情况

序号	持有人类别	持有份额 (份)	占总份额比例 (%)
1	基金类机构	564,111,536.25	18.11
2	其他机构	504,385,103.67	16.20
3	基金类机构	300,064,288.78	9.64
4	基金类机构	122,171,864.21	3.92
5	其他机构	120,544,493.78	3.87
6	基金类机构	117,886,933.89	3.79
7	基金类机构	108,741,144.56	3.49
8	基金类机构	107,717,074.33	3.46
9	券商类机构	100,130,128.59	3.22
10	券商类机构	100,039,406.78	3.21

9.3 期末基金管理人的从业人员持有本基金的情况

项目	份额级别	持有份额总数 (份)	占基金总份额比例
基金管理人所有从业人员持有本基金	红土创新货币 A	596,963.11	0.3368%

	红土创新货币 B	-	-
	合计	596,963.11	0.0192%

注：分级基金管理人的从业人员持有基金占基金总份额比例的计算中，对下属分级基金，比例的分母采用各自级别的份额，对合计数，比例的分母采用下属分级基金份额的合计数即期末基金份额总额。

9.4 期末基金管理人的从业人员持有本开放式基金份额总量区间的情况

项目	份额级别	持有基金份额总量的数量区间（万份）
本公司高级管理人员、基金投资和研究部门负责人持有本开放式基金	红土创新货币 A	10~50
	红土创新货币 B	-
	合计	10~50
本基金基金经理持有本开放式基金	红土创新货币 A	-
	红土创新货币 B	-
	合计	-

注：本基金基金经理均未持有本基金份额。

§ 10 开放式基金份额变动

单位：份

	红土创新货币 A	红土创新货币 B
基金合同生效日（2017 年 8 月 3 日）基金份额总额	8,075,169.29	3,562,520,320.00
本报告期期初基金份额总额	-	-
基金合同生效日起至报告期期末基金总申购份额	196,212,274.05	6,046,545,946.52
减：基金合同生效日起至报告期期末基金总赎回份额	27,064,239.76	6,672,083,884.24
基金合同生效日起至报告期期末基金拆分变动份额（份额减少以“-”填列）	-	-
本报告期末基金份额总额	177,223,203.58	2,936,982,382.28

§ 11 重大事件揭示

11.1 基金份额持有人大会决议

报告期内无基金份额持有人大会决议。

11.2 基金管理人、基金托管人的专门基金托管部门的重大人事变动

2、2017 年 1 月 23 日，经红土创新基金管理有限公司第一届董事会第十三次会议审议通过，任命杨兵先生为公司董事、总经理。现公司董事长邵钢先生不再代为行使总经理职责。同时免除杨兵先生原担任的副总经理职务。

2、阮菲女士于 2017 年 10 月 12 日因公司安排离任，自 2017 年 10 月 12 日后不再担任红土创新基金管理有限公司副总经理。

11.3 涉及基金管理人、基金财产、基金托管业务的诉讼

报告期内，本基金无涉及基金管理人、基金财产、基金托管业务的诉讼事项。

11.4 基金投资策略的改变

本报告期内本基金投资策略未改变。

11.5 为基金进行审计的会计师事务所情况

本基金聘任普华永道中天会计师事务所（特殊普通合伙）为本基金提供审计服务。本年度支付给普华永道中天会计师事务所（特殊普通合伙）审计费用 80,000.00 元。该审计机构已提供审计服务的连续年限为 1 年。

11.6 管理人、托管人及其高级管理人员受稽查或处罚等情况

本报告期内，基金管理人、基金托管人及其高级管理人员未受监管部门稽查或处罚。

11.7 基金租用证券公司交易单元的有关情况

注：本基金本报告期无租用证券公司交易单元的有关情况。

11.8 偏离度绝对值超过 0.5%的情况

注：本基金本报告期无偏离度绝对值超过 0.5%的情况。

11.9 其他重大事件

序号	公告事项	法定披露方式	法定披露日期
1	红土创新基金管理有限公司关于高级管理人员变更的公告	证券时报、公司网站	2017 年 10 月 14 日
2	红土创新货币市场基金开放日常申购、赎回业务的公告	证券日报、公司网站	2017 年 8 月 5 日
3	红土创新货币市场基金 2017 年国庆节前暂停申购及转换转入业务的公告	证券日报、公司网站	2017 年 9 月 26 日
4	红土创新基金管理有限公司关于新增华泰证券为销售机构的公告	证券日报、公司网站	2017 年 9 月 13 日
5	红土创新基金管理有限公司关于开通旗下基金转换业务及直销网上交易转换费率优惠的公告	证券时报、公司网站	2017 年 8 月 17 日
6	红土创新基金管理有限公司关于旗下基金新增上海万得投资顾问有限公司为销售机构的公告	证券时报、公司网站	2017 年 11 月 4 日
7	红土创新货币市场基金 2018 年元旦节假日前的申购提示性公告	证券日报、公司网站	2017 年 12 月 27 日

§ 12 影响投资者决策的其他重要信息

12.1 报告期内单一投资者持有基金份额比例达到或超过 20%的情况

投资者类别	报告期内持有基金份额变化情况					报告期末持有基金情况	
	序号	持有基金份额比例达到或者超过 20%的时间区间	期初份额	申购份额	赎回份额	持有份额	份额占比
机构	1	20170803-20170807	1,000,000,000.00	246,192.04	1,000,246,192.04	0.00	0%
	2	20170912-20171226	0.00	1,461,111,536.25	897,000,000.00	564,111,536.25	18.11%
	3	20171010-20171206	0.00	1,504,973,978.07	1,000,588,874.40	504,385,103.67	16.20%
个人	-	-	-	-	-	-	-
-	-	-	-	-	-	-	-

产品特有风险

1. 巨额赎回风险

(1) 本基金单一投资者所持有的基金份额占比较大，单一投资者的巨额赎回，可能导致基金管理人被迫抛售证券以应付基金赎回的现金需要，对本基金的投资运作及净值表现产生较大影响；

(2) 单一投资者大额赎回时容易造成本基金发生巨额赎回。在发生巨额赎回情形时，在符合基金合同约定情况下，如基金管理人认为有必要，可延期办理本基金的赎回申请，投资者可能面临赎回申请被延期办理的风险；如果连续 2 个开放日以上（含）发生巨额赎回，基金管理人可能根据《基金合同》的约定暂停接受基金的赎回申请，对剩余投资者的赎回办理造成影响；

2. 转换运作方式或终止基金合同的风险

单一投资者巨额赎回后，若本基金连续 60 个工作日基金份额持有人低于 200 人或基金资产净值低于 5000 万情形的，基金管理人应当向中国证监会提出解决方案，或按基金合同约定，转换运作方式或终止基金合同，其他投资者可能面临基金转换运作方式或终止基金合同的风险；

3. 流动性风险

单一投资者巨额赎回可能导致本基金在短时间内无法变现足够的资产予以应对，可能会产生基金仓位调整困难，导致流动性风险；

4. 巨额赎回可能导致基金资产规模过小，导致部分投资受限而不能实现基金合同约定的投资目的及投资策略。

12.2 影响投资者决策的其他重要信息

无。

§ 13 备查文件目录

13.1 备查文件目录

- (1) 中国证监会核准红土创新货币市场基金募集的文件；
- (2) 《红土创新货币市场基金基金合同》；
- (3) 《红土创新货币市场基金托管协议》；
- (4) 《红土创新货币市场基金招募说明书》；
- (5) 基金管理人业务资格批件、营业执照和公司章程；
- (6) 报告期内红土创新货币市场基金在指定报刊上各项公告的原稿。

13.2 存放地点

深圳市福田区深南大道 4011 号港中旅大厦 6 楼

13.3 查阅方式

公司网站：www.htcxfund.com

红土创新基金管理有限公司

2018 年 3 月 27 日